



KREATIVER SPIELRAUM FÜR ZEITGEMÄSSE ARCHITEKTUR

Die richtigen Lösungen für Ihre anspruchsvollen Aufgaben kommen von HOJU-Beschlag.

Putz und Wandbeläge sind an Ecken, Kanten oder Mauervorsprüngen besonders stark beansprucht. HOJU Eckschutzwinkel bieten zuverlässigen Kantenschutz, sind äußerst robust und dienen gleichzeitig der dekorativen Raumgestaltung.

Aus Edelstahl gefertigt, eignen sich HOJU-Eckschutzwinkel für alle Bereiche mit hoher Belastung durch mechanische Einflüsse oder Chemikalien.

Problemlos und schnell montiert sind sie für den Einsatz in öffentlichen Einrichtungen, Geschäften mit Publikumsverkehr oder Warenfluss, Pflegeeinrichtungen, Firmengebäuden und im Eigenheim sicherer Schutz.

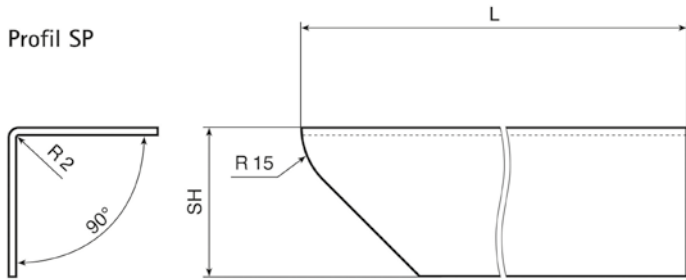
Unerlässlich bei der Neubauplanung oder für den nachträglichen Einbau.



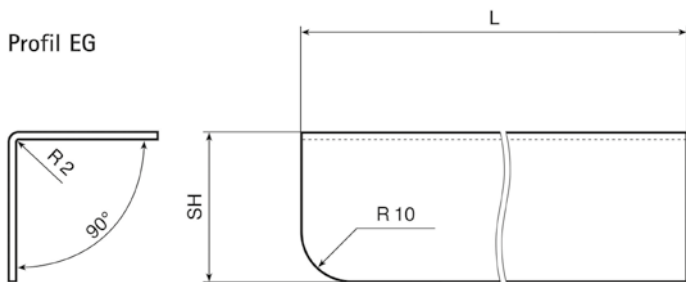
MAXIMALER KANTENSCHUTZ. ROBUST. DEKORATIV. ZUVERLÄSSIG.

ECKSCHUTZWINKEL

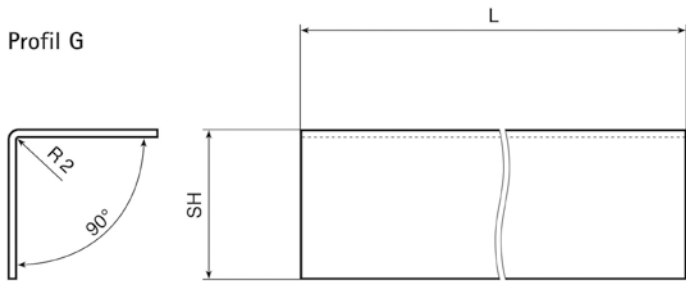
Profil SP




Profil EG





Profil G



Artikel-Nummer 4040 Eckschutzwinkel

Profil SP Spitz mit Rundung 

Profil EG Gerade mit Rundung 

Profil G Gerade ohne Rundung 

Stärke 1,0 mm, 1,5 mm

Schenkelhöhe SH 20 x 20 mm
30 x 30 mm
40 x 40 mm
50 x 50 mm
60 x 60 mm

Länge L 1000 mm, Bürst- / Schliffrichtung waagrecht
1250 mm, Bürst- / Schliffrichtung waagrecht
1500 mm, Bürst- / Schliffrichtung senkrecht
Sonderlängen auf Anfrage

Material Edelstahl 1.4301, 90° gewinkelt


Oberfläche gebürstet Korn 320
geschliffen Korn 240

Sonstiges Bauseits mit 2-Komponenten-Kleber zu befestigen

Gebürstet Korn 320



Geschliffen Korn 240



RAL pulverbeschichtet



Technische Änderungen vorbehalten.



HOJU-Beschlag GmbH · Friedrich-Ebert-Str. 9 · D-74177 Bad Friedrichshall
Telefon (0 71 36) 95 99-0 · Telefax (0 71 36) 95 99-28 · E-Mail info@hoju-beschlag.de
Internet www.hoju-beschlag.de